















ΚΑΤΟΨΗ ΙΣΟΓΕΙΟΥ
Εμβ.=337,81 τ.μ.

| ΥΠΟΜΗΝΗΜΑ | |
|---|--|
|  | ΒΙΟΜΗΧΑΝΙΚΟ ΔΑΠΕΔΟ ΜΕ ΥΠΕΡΧΡΩΣΤΟ ΣΚΥΡΟΔΕΜΑ |
|  | ΣΟΒΑΤΕΠΙ ΒΙΟΜΗΧΑΝΙΚΟΥ ΔΑΠΕΔΟΥ |
|  | ΠΛΑΚΕΣ ΜΑΡΜΑΡΟΥ ΔΙΑΣΤΑΣΕΩΝ 40*60 mm |
|  | ΜΑΡΜΑΡΙΝΕΣ ΒΑΘΜΙΔΕΣ |
|  | ΜΑΡΜΑΡΟΠΟΔΙΑ ΠΑΧΟΥΣ 2 ΕΚ |
|  | ΚΑΤΟΦΥΛΙΑ ΜΑΡΜΑΡΟΥ ΠΑΧΟΥΣ 2 ΕΚ |
|  | ΣΚΑΛΟΜΕΡΙΑ ΜΑΡΜΑΡΟΥ ΠΑΧΟΥΣ 2 ΕΚ. |
|  | ΣΟΒΑΤΕΠΙ ΜΑΡΜΑΡΟΥ ΠΑΧΟΥΣ 2 ΕΚ. |
|  | ΑΝΤΙΟΛΙΣΘΗΡΟ ΒΙΟΜΗΧΑΝΙΚΟ ΔΑΠΕΔΟ ΜΕ ΕΠΙΕΞΕΛΙΚΟ ΡΗΤΙΝΟΚΟΝΙΜΑ |
|  | ΚΕΡΑΜΙΚΑ ΠΛΑΚΙΔΙΑ ΔΙΑΣΤΑΣΕΩΝ 20*20 mm ΑΠΟΧΡΩΣΗΣ ΑΝΟΙΧΤΟ ΓΚΡΙ |
|  | ΕΠΙΣΤΡΩΣΗ ΤΟΙΧΩΝ ΜΕ ΚΕΡΑΜΙΚΑ ΠΛΑΚΙΔΙΑ ΑΠΟΧΡΩΣΗΣ ΑΝΟΙΧΤΟ ΓΚΡΙ |
|  | ΚΑΤΟΦΥΛΙΑ ΜΑΡΜΑΡΟΥ ΠΑΧΟΥΣ 2 ΕΚ |
|  | ΣΤΗΘΑΙΟ ΜΕ ΕΠΙΣΤΡΩΣΗ ΑΠΟ ΜΑΡΜΑΡΟ ΠΑΧΟΥΣ 2 ΕΚ. |
|  | ΠΛΑΚΕΣ ΤΣΙΜΕΝΤΟΥ |

[illegible]